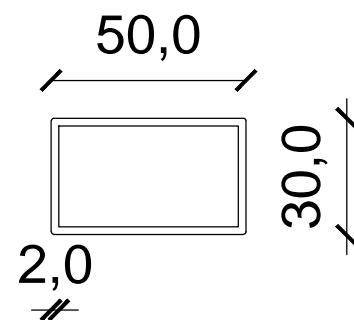
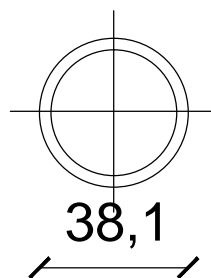



PERFIL TUBULAR CALIDAD A37-24ES Ø1 1/2" x2.9mm
PERFIL RECTANGULAR CALIDAD A37-24ES 50X30X2mm
PLATINA DE ACERO NEGRO CALIDAD A36 50x4mm
4 PERNOS DE ANCLAJE Ø 1/2" x 3 3/4"

SE COLOCARÁN 4 MODULOS DE 1,40m



 ANEP CONSEJO DIRECTIVO CENTRAL DIRECCIÓN SECTORIAL DE INFRAESTRUCTURA		
OBRA: LICEO 9 DIRECCION	LOCALIDAD: SAN FELIX DEPARTAMENTO: PAYSANDU	FECHA: 2024 ESCALA:
PLANO DE: DETALLE BICICLETERO		LAMINA Nro:
ARQUITECTO: MARIANA CHAPPUIS		